

**SSANGYONG**

MADE IN KOREA

WIĘCEJ NIŻ MYŚLISZ

**SsangYong****Auto Polska Sp. z o.o.**

02-822 Warszawa

ul. Poleczki 40

www.ssangyong-auto.pl

info@ssangyong-auto.pl

www.facebook.com/SsangYong.Polska

Wszelkie informacje prezentowane w niniejszym dokumencie, są przeznaczone tylko dla celów informacyjnych i nie stanowią oferty w rozumieniu Kodeksu cywilnego. Nie stanowią także zapewnienia w rozumieniu art. 4 ust. 3 Ustawy z dnia 27 lipca 2002 r. o szczególnych warunkach sprzedaży konsumenckiej oraz o zmianie Kodeksu cywilnego, ani opisu towaru w rozumieniu art. 4 ust. 2 tej ustawy. Podane informacje na temat gwarancji pojazdu nie stanowią udzielenia kupującemu gwarancji. Oferowany asortyment pojazdów, akcesoriów i wyposażenia, jak też jego dostępność może różnić się od prezentowanego w niniejszym dokumencie. Przedstawione informacje są aktualne w chwili ukazania się niniejszej publikacji. SsangYong Auto Polska zastrzega sobie prawo do zmian w niniejszej informacji w każdej chwili i to zarówno w zakresie oferowanych modeli, ich budowy, specyfikacji, wyposażenia i akcesoriów, jak również sugerowanych cen detalicznych. Informacji dotyczących warunków nabywania pojazdów, akcesoriów i wyposażenia prezentowanych w niniejszym dokumencie, ich parametrów, innych cech oraz dostępności prezentowanych modeli i wyposażenia, jak również aktualnych cen detalicznych prosimy zasięgnąć u Dealera SsangYong. Zestawienie zużycia paliwa i emisji CO2 zawierające dane wszystkich nowych samochodów osobowych można nieodpłatnie uzyskać w każdym punkcie sprzedaży pojazdów a także na stronie internetowej Ministerstwa Infrastruktury. Na zużycie paliwa i emisji CO2 wpływa także zachowanie kierowcy jak i inne czynniki natury nietechnicznej. CO2 jest głównym gazem cieplarnianym odpowiedzialnym za globalne ocieplenie. Wszystkie produkowane samochody marki SsangYong są wykonane z materiałów spełniających pod kątem odzysku i recyklingu określone wymagania i uzyskały w tym względzie europejskie homologacje zgodne z dyrektywą 2005/64/WE. SsangYong Auto Polska zapewnia wszystkim klientom sieć odbioru samochodów po zakończeniu ich eksploatacji zgodnie z ustawą z dnia 25.01.2005 r. o recyklingu pojazdów wycofanych z eksploatacji (DZ.U.Nr 25, Poz.202 z późn.zm).

**DANE TECHNICZNE**

		SILNIK		BENZYNA 1.5 T-GDI			
		NAPĘD		2WD		4WD	
		SKRZYNIA BIEGÓW		6MT	6AT	6MT	6AT
		NORMA EMISJI SPALIN		Euro 6d			
Wymiary zewnętrzne	Długość całkowita	mm	4,450				
	Szerokość całkowita	mm	1,870				
	Wysokość całkowita	mm	1,620 (1,629 z relingami dachowymi)				
	Rozstaw osi	mm	2,675				
	Rozstaw kół	Przód	mm	1,590			
		Tył	mm	1,610			
	Zwis	Przód	mm	910			
		Tył	mm	865			
	Kąt natarcia	st.	18.0				
	Kąt zejścia	st.	24.5				
Kąt rampowy	st.	15.9					
Prześwit minimalny	mm	182					
Min. promień skrętu	m	5.35					
Masa	Masa całkowita	kg	1,980	2,005	2,045	2,075	
	Masa własna	kg	1,442	1,469	1,508	1,537	
	Maks. masa przyczepy	Z hamulcami	kg	1,500			
		Bez hamulców	kg	750	500	750	500
Silnik	Paliwo		Benzyna				
	Zbiornik paliwa	ℓ	50				
	Pojemność	cm <sup>3</sup>	1,497				
	Średnica cylindra x skok	mm	76 x 82,5				
	Stopień sprężania		9.5:1				
Osiągi	Liczba cylindrów		4 w rzędzie				
	Moc maksymalna	kW/obr.	120 / 5,000~5,500				
		KM/obr.	163 / 5,000~5,500				
	Maksymalny moment obrotowy	Nm/obr.	280 / 1,500~4,000				
	Prędkość maksymalna	km/h	191	189	191	189	
Zużycie paliwa	CO <sub>2</sub> (cykl mieszany)	g/km	171 - 175	182	185	197	
	Cykl mieszany	ℓ/100km	7,5 - 7,7	8,0	8,1	8,6	
	Procedura testowa		WLTP				

\* Rzeczywiste zużycie paliwa może podlegać zmianom w zależności od warunków panujących na drodze oraz sposobu jazdy kierowcy.

\* Umieszczone powyżej dane techniczne mogą podlegać drobnym wariacjom regionalnym wynikającym z obowiązujących wymogów certyfikacyjnych lub specyfiki sprzedaży.

\* Dane dotyczące zużycia paliwa oparte są na standardzie Euro6d.

**KORANDO**

WIĘCEJ NIŻ MYŚLISZ

**SSANGYONG**

MADE IN KOREA

WIĘCEJ NIŻ MYŚLISZ

**5 LAT**  
GWARANCJI  
MADE IN KOREAMOGĘ BYĆ Z  
**PLPG**

KORANDO – NOWOCZESNY SUV  
GOTOWY NA WSPÓŁCZESNE WYZWANIA



## INDYWIDUALNY STYL

Wszechstronny i stylowy Korando idealnie wpisuje się w dziedzictwo marki i czerpie pełnymi garściami z DNA poprzedniej generacji modelu, jednego z pierwszych crossoverów dostępnych na rynku. To praktyczne auto z komfortowym nadwoziem łączy najlepsze cechy SUV-a i przestronnego kombi. Podwyższona pozycja za kierownicą, zapewniająca optymalną widoczność z przodu pojazdu, daje kierowcy większe poczucie pewności i bezpieczeństwa. Radość i przyjemność z jazdy gwarantują nowoczesne systemy bezpieczeństwa, precyzyjny układ kierowniczy oraz dynamiczna charakterystyka układu napędowego.





## UNIKALNA STYLITYKA

Korando śmiało dyktuje trendy, nie poddaje się chwilowym modom. Zachwyca wyjątkową, niepowtarzalną i nowoczesną stylistyką, która doskonale potęguje wrażenie mocy. Znajdź własną drogę i daj się ponieść fantazji.



Stabilne nadwozie, szeroka osłona chłodnicy, jasne i wyraziste reflektory wykonane w technologii LED sprawiają, że Korando roztacza wokół siebie aurę pewności.

PRZEDNIE REFLEKTORY LED  
PRZEDNIE ŚWIATŁO PRZECIWMGŁOWE LED

TYLNE ŚWIATŁA ZESPOLONE LED  
TYLNE ŚWIATŁA PRZECIWMGŁOWE I ŚWIATŁA COFANIA



## ZA STERAMI

Siedząc wygodnie w fotelu kierowcy masz poczucie pełnej kontroli, niczym pilot za sterami nowoczesnego statku powietrznego, który odbywa pionierską podróż do przyszłości. Maksymalny komfort zapewni ci zestaw wskaźników z nowoczesnym wyświetlaczem, wbudowaną funkcją nawigacji oraz możliwością klonowania ekranu smartfona.



- 1 10,25-calowy cyfrowy zestaw wskaźników
- 2 9-calowy ekran dotykowy HD z nawigacją i funkcją Smart Mirroring
- 3 8-calowy ekran dotykowy systemu Smart Audio z funkcją Smart Mirroring
- 4 5 Google Android Auto i Apple CarPlay



# KOMFORTOWA PRZESTRZEŃ

Wsiadając do wnętrza Korando przygotuj się na prawdziwą niespodziankę. Oferuje on przestronne i komfortowe wnętrze wykończone materiałami najwyższej jakości, z niesłychaną dbałością o każdy szczegół.

Całość została zaprojektowana w taki sposób, aby stworzyć przytulną przestrzeń, sprzyjającą relaksowi i wyciszeniu, która doskonale izoluje od zgiełku świata zewnętrznego. Od najwyższej klasy foteli – podgrzewanych, wentylowanych i regulowanych elektrycznie – po 34 barwy nastrojowego oświetlenia ambientowego, każdy detal, starannie dopracowany, przyczynia się do stworzenia atmosfery samochodu luksusowego. Niezależnie od tego, czy planujesz długą czy krótką wyprawę, KORANDO gwarantuje, że będzie ona czystą przyjemnością.

## WIELOKOLOROWE, NASTROJOWE OŚWIETLENIE WEWNĘTRZNE (MOODLIGHT)




## Podgrzewane fotele



## Luksusowe fotele z 3-stopniową wentylacją




## Przestronny schowek w desce rozdzielczej



Komfortowe fotele z elektryczną regulacją w 8 kierunkach



Fotel kierowcy z elektryczną regulacją podparcia odcinka lędźwiowego (w 4 kierunkach)





## NIEZWYKŁA ZDOLNOŚĆ ADAPTACJI

Korando zawsze dostosuje się do twoich potrzeb i doskonale się sprawdzi zarówno podczas codziennych dojazdów do pracy, jak i weekendowych wypadów poza miasto w gronie rodziny lub przyjaciół.

Dzięki różnym możliwościom konfiguracji siedzeń oraz imponującej przestrzeni bagażowej o pojemności 551 litrów samochód będzie idealnym towarzyszem twoich podróży. Praktyczne rozwiązania takie jak inteligentna klapa bagażnika, dzięki której z łatwością otworzysz i zamkniesz bagażnik, nawet jeśli masz zajęte obydwie ręce, oraz dwupoziomowa regulowana podłoga bagażnika sprawią, że życie stanie się o wiele prostsze.

### INTELIĞENTNA KLAPA BAGAŻNIKA



### MOŻLIWE KONFIGURACJE SIEDZEŃ



Drugi rząd złożony w 40%    Drugi rząd złożony w 60%    Drugi rząd złożony w 100%







EKSCYTUJĄCA, DYNAMICZNA JAZDA

# OSIĄGI WIODĄCE W SWOJEJ KLASIE

Postaw na osiągi: turbodoładowany silnik benzynowy T-GDI o pojemności 1,5 litra, zoptymalizowany pod kątem maksymalizacji momentu obrotowego przy niskich prędkościach obrotowych, zapewniający płynne i dynamiczne przyspieszenia, które przekładają się na wyjątkowe wrażenia z jazdy.

Auto dostępne jest w wersji z 6-biegową manualną lub 6-stopniową automatyczną skrzynią biegów. Dodatkowo w wersji z automatyczną skrzynią biegów oferuje możliwość wyboru jednego z trzech trybów jazdy: Normal, Sport lub Winter.

## SILNIK BENZYNOWY 1.5 T-GDI

Maksymalna moc (KM/obr./min)	163 / 5000–5500
Maks. moment obrotowy (Nm/obr./min)	280 / 1500–4000
Pojemność skokowa	1497 cm <sup>3</sup>
Silnik	1.5 GDI turbo

Silnik benzynowy 1.5



## 6-BIEGOWA AUTOMATYCZNA SKRZYŃNIA BIEGÓW AISIN

Przetestowana i sprawdzona automatyczna 6-biegowa przekładnia AISIN, montowana w najlepszych samochodach świata, gwarantuje płynną i cichą zmianę biegów przy maksymalnej oszczędności paliwa.



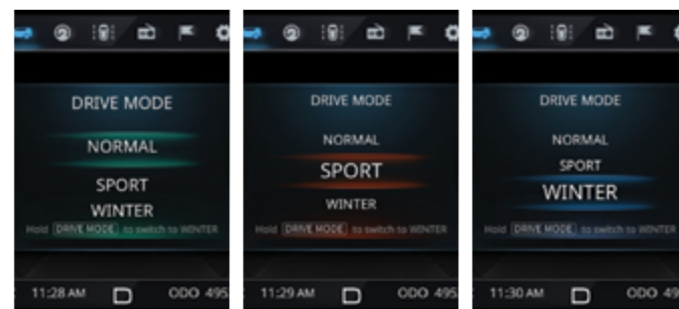
## 6-BIEGOWA MANUALNA SKRZYŃNIA BIEGÓW

6-biegowa manualna skrzynia biegów gwarantuje przyjemność z jazdy i maksymalne zaangażowanie kierowcy. Zoptymalizowane przełożenia zapewniają płynną i precyzyjną zmianę biegów, większą oszczędność paliwa i cichszą jazdę.



## TRYBY JAZDY

Kierowca ma do wyboru jeden z trzech dostępnych trybów jazdy: Normal, Sport i Winter. Każdy z nich zapewnia optymalną przyczepność i charakterystykę przełożeń dostosowane do warunków na drodze i preferencji kierowcy.



# STWORZONY DO HOLOWANIA

Korando to zdecydowany lider w swojej klasie pod względem zdolności holowania. W wersji z napędem na cztery koła, samochód może holować przyczepę o masie do 1500 kg.

## UKŁAD NAPĘDU NA 4 KOŁA (AWD)

Układ napędu na cztery koła AWD zapewnia optymalny rozdział mocy pomiędzy przednią a tylną oś w zależności od warunków panujących na drodze, co przekłada się na doskonałą przyczepność, stabilność oraz dynamikę jazdy.



## MASA HOLOWANEJ PRZYCZEPY

Kiedy zamocowana do pojazdu przyczepa zaczyna wężykować, funkcja kontroli kołysania pomaga kierowcy odzyskać panowanie nad pojazdem, gdy kołysanie zaczyna wpływać na stabilność toru jazdy zestawu.

masa przyczepy z hamulcem najazdowym

Silnik benzynowy o poj. 1,5 l: **1 500 kg**

masa przyczepy bez hamulca najazdowego

Silnik benzynowy o poj. 1,5 l: **750 kg (MT)** lub **500 kg (AT)**



## BEZPIECZEŃSTWO I PEŁNA KONTROLA

Dzięki innowacyjnym, zintegrowanym systemom bezpieczeństwa możesz w pełni cieszyć się spokojem ducha podczas każdej podróży, niezależnie od warunków panujących na drodze.

Zaawansowane systemy wspomagania kierowcy (ADAS) obejmują m.in. Inteligentny tempomat adaptacyjny (IACC), System ostrzegania i samoczynnego hamowania w przypadku ryzyka kolizji (AEBS), Asystenta utrzymania pojazdu w pasie ruchu (LKA) i Elektroniczny system stabilizacji toru jazdy (ESP).

### NAJNOWSZE ZAAWANSOWANE SYSTEMY WSPOMAGANIA PROWADZENIA



#### Asystent utrzymania pojazdu w pasie ruchu (LKAS)

LKAS korzysta z kamery czołowej, aby monitorować oznakowanie poziome drogi. Kiedy wykryje zmianę pasa bez uprzedniej sygnalizacji tego zamiaru, dokonuje automatycznej korekty ustawienia kierownicy, by utrzymać samochód w pasie ruchu.



#### Asystent zmiany pasa ruchu (LCA)

Jeśli podczas zmiany pasa ruchu asystent wykryje szybko zbliżający się z tyłu pojazd w odległości mniejszej niż 70 m, poinformuje o tym kierowcę za pomocą sygnału świetlnego w lusterkach bocznych oraz sygnału dźwiękowego.



#### System ostrzegania i samoczynnego hamowania w przypadku ryzyka kolizji (AEBS)

Po wykryciu pieszego lub innego pojazdu stojącego lub poruszającego się przed samochodem AEBS automatycznie odłączy przepustnicę i uruchomi hamulce w celu ograniczenia ryzyka poważnej kolizji.



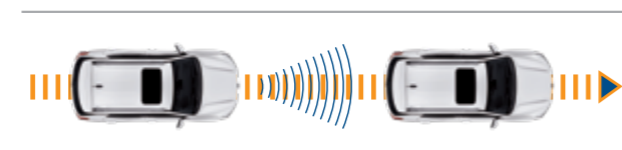
#### System monitorowania ruchu za pojazdem z asystentem (RCTA)

W przypadku gdy podczas cofania system wykryje ruch poprzeczny z tyłu pojazdu, RCTA włączy sygnał dźwiękowy i uruchomi hamulce, aby zatrzymać pojazd i zmniejszyć ryzyko kolizji.



#### INTELIENTNY TEMPOMAT ADAPTACYJNY (IACC)

IACC wykorzystuje radar i kamery w celu utrzymania bezpiecznej prędkości i odległości od poprzedzającego pojazdu. IACC współpracuje z asystentem utrzymania pojazdu w pasie ruchu, z którego można korzystać nie tylko na autostradzie, lecz także podczas jazdy w mieście. System aktywuje się ponownie po zwolnieniu pedału hamulca.



#### SYSTEM ELEKTRONICZNEJ KONTROLI TORU JAZDY (ESP)

ESP obejmuje automatyczny hamulec pokolizyjny, który ogranicza skutki kolejnych kolizji, natomiast kontrola kołysania przyczepy stabilizuje odchylenia i kołysanie holowanej przyczepy.



#### Alert o niebezpiecznej odległości od poprzedzającego pojazdu (SDA)

SDA monitoruje w sposób ciągły prędkość pojazdu oraz odległość od innych samochodów. System włączy sygnalizację dźwiękową w przypadku niezachowaniu bezpiecznej odległości od poprzedzającego pojazdu.



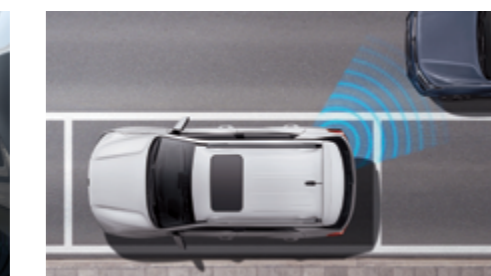
#### Alert sprawnego ruszania (FVSA)

W momencie, gdy znajdujący się przed samochodem pojazd ruszy z miejsca, FVSA powiadomi kierowcę za pomocą sygnału wizualnego i alertu dźwiękowego.



#### System monitorowania martwego pola (BSD)


BSD wykrywa obecność innego pojazdu w martwym polu i informuje o tym kierowcę za pomocą lampki wbudowanej w obudowę lusterka zewnętrznego.



#### Asystent wyjeżdżania z miejsca parkingowego (EAF)

Podczas wyjeżdżania z miejsca parkingowego system ostrzega kierowcę o zbliżającym się z tyłu pojeździe za pomocą sygnału dźwiękowego i kontrolki ostrzegawczej na wyświetlaczu zespołu wskaźników.

## 74% STALI O WYSOKIEJ WYTRZYMAŁOŚCI NA ROZCIĄGANIE



### ZAAWANSOWANA KONSTRUKCJA ZE STALI O WYSOKIEJ WYTRZYMAŁOŚCI NA ROZCIĄGANIE

Zastosowanie stali o wysokiej wytrzymałości w 74% konstrukcji karoserii oraz wykorzystanie technologii formowania na gorąco (Hot Press Forming)

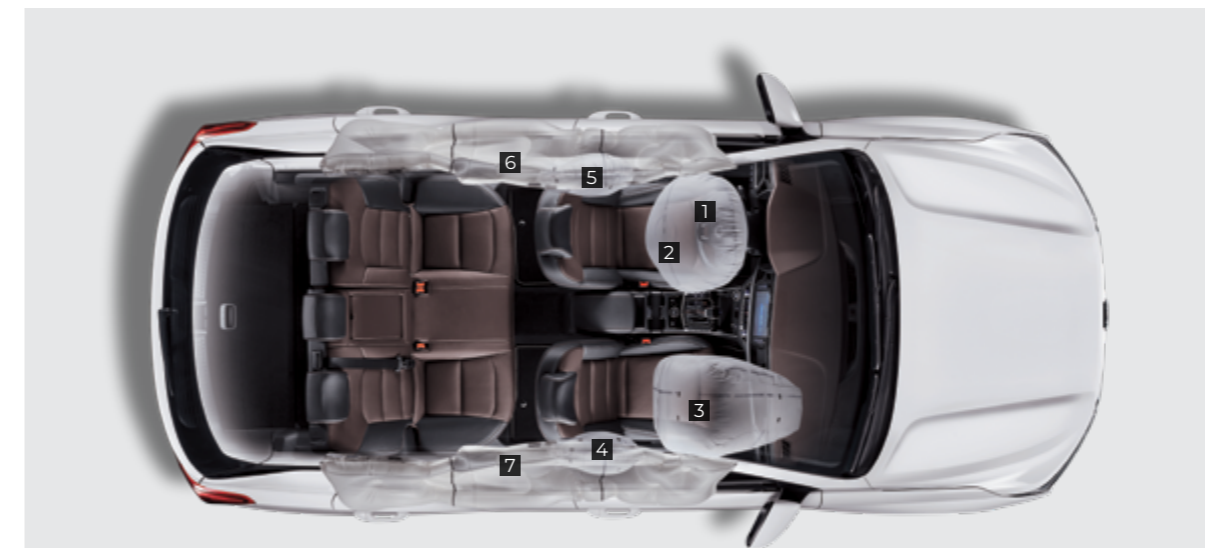
pozwoiliło na podniesienie bezpieczeństwa oraz zwiększenie wytrzymałości i sztywności nadwozia.

## SPOKÓJ DUCHA

Korando, który uzyskał 5 gwiazdek w teście Euro NCAP, jest jednym z najbezpieczniejszych samochodów w swojej klasie, dzięki wyjątkowo mocnej konstrukcji nadwozia i siedmiu poduszkom powietrznym.

Samochód został stworzony zgodnie z rygorystycznymi normami w celu zapewnienia maksymalnej sztywności nadwozia będącej podstawowym czynnikiem wpływającym na bezpieczeństwo bierne. 74% elementów konstrukcji wykonano ze stali o wysokiej wytrzymałości (HTSS) – to więcej niż w innych samochodach tej samej klasy. W modelu zastosowano również zaawansowane technologie w dziedzinie redukcji hałasu, wibracji i dyskomfortu (NVH), dzięki którym pasażerowie mogą podróżować w komfortowej ciszy.

### 7 PODUSZEK POWIETRZNYCH



- 1 Poduszka powietrzna kierowcy
- 2 Poduszka kolanowa kierowcy
- 3 Poduszka powietrzna pasażera
- 4 5 Boczne poduszki powietrzne pasażera i kierowcy
- 6 7 Kurtyny powietrzne

### TEST EURO NCAP (2019)



## STYL I WYGODA



Funkcja automatycznego zamykania



Reflektory projekcyjne



Osłona chłodnicy z wykończeniem na wysoki połysk



Funkcja „follow me home”



Zestaw wskaźników z 3,5" monochromatycznym wyświetlaczem LCD



Łopatkę do sterowania automatyczną skrzynią biegów



Manualna klimatyzacja



Zestaw przełączników



Kierunkowskazy LED i lampki oświetlające podłoże



Relingi dachowe w kolorze srebrnym



Sportowa tylna osłona podwozia




Tylne światło stop w technologii LED, umieszczone wysoko w spojlerze dachowym



Gniazdo 12 v (przód i tył)



Gniazdo 220 V



Listwy progowe ze stali nierdzewnej w drzwiach przednich



Radio z MP3



Antena prętowa przeznaczona do odbioru sygnałów DAB i GSM



Czujniki parkowania przód / tył



Zestaw do naprawy opon




System kontroli ciśnienia w oponach (TPMS)



Przycisk elektrycznie sterowanej kłapy bagażnika



Kieszenie w drzwiach



Siatka przytrzymująca bagaż



Roleta i podwójna podłoga bagażnika

## KOLORY NADWOZIA

### LAKIER NIEMETALIZOWANY



GRAND WHITE (WAA)

### LAKIER METALIZOWANY



IRON METAL (ADE)



PLATINUM GREY (ADA)



DANDY BLUE (BAS)



SPACE BLACK (LAK)

### OBRĘCZE KÓŁ



**17"**  
felgi  
alumińowe



**18"**  
felgi alumińowe  
„diamentowe”



**19"**  
felgi alumińowe  
„diamentowe”

### KOLORYSTYKA WNĘTRZA



TAPICERKA W KOLORZE CZARNYM (LBH)

Tapicerka foteli materiałowa

Tapicerka foteli z tkaniny łączonej z bokami ze skóry ekologicznej (TPU)

Tapicerka foteli ze skóry naturalnej



TAPICERKA W KOLORZE SZARYM (EBG)

Tapicerka foteli materiałowa

Tapicerka foteli z tkaniny łączonej z bokami ze skóry ekologicznej (TPU)

Tapicerka foteli ze skóry naturalnej



TAPICERKA W KOLORZE BRĄZOWYM (OAY)

Tapicerka foteli ze skóry naturalnej

\* Tapicerka ze skóry naturalnej częściowo łączona ze skórą ekologiczną

CRYSTAL / WYPOSAŻENIE STANDARDOWE	C	Q	S
7 poduszek powietrznych (przednie, boczne w fotelach przednich, kurtyny, poduszka kolanowa kierowcy)	•	•	•
ARP – System aktywnej ochrony przed dachowaniem	•	•	•
HDC – System kontroli zjazdu ze wzniesienia	•	•	•
HSA – Asystent wjazdu na wzniesienie	•	•	•
TSR – System rozpoznawania znaków drogowych	•	•	•
AEBS – Aystem ostrzegania i samoczynnego hamowania w przypadku ryzyka kolizji	•	•	•
LDWS / LKAS – Asystent pasa ruchu	•	•	•
FVSA – Alert sprawnego ruszania	•	•	•
DAA – Asystent zmęczenia kierowcy	•	•	•
SDA – Alert o niebezpiecznej odległości od poprzedzającego pojazdu	•	•	•
HBA – Automatyczne przełączanie świateł mijania/drogowe	•	•	•
TPMS - System monitorowania ciśnienia powietrza w oponach	•	•	•
3 punktowe pasy bezpieczeństwa na wszystkich siedzeniach	•	•	•
ISG - System Start/Stop	•	•	•
Mocowanie fotelików dziecięcych ISOFIX	•	•	•
LED – owe światła dzienne	•	•	•
System eCall	•	•	•
Zestaw naprawczy do opon	•	•	•
Alarm	•	•	•
Tempomat	•	•	•
Dwustrefowa, automatyczna klimatyzacja	•	•	•
Komputer pokładowy	•	•	•
Szyby boczne sterowane elektrycznie (przód/tył)	•	•	•
Elektryczne wspomaganie kierownicy	•	•	•
Regulacja wysokości i głębokości kierownicy	•	•	•
Fotel kierowcy z regulacją wysokości	•	•	•
Tyłne fotele dzielone 60/40	•	•	•
Centralny podłokietnik ze schowkiem	•	•	•
Oslony przeciwsłoneczne z lusterkami	•	•	•
Zewnętrzne lusterka regulowane, podgrzewane i składane elektrycznie	•	•	•
Czujnik zmierzchu i deszczu	•	•	•
Automatyczne odparowywanie szyb	•	•	•
Podgrzewana szyba tylna	•	•	•
Centralny zamek sterowany pilotem	•	•	•
Składany kluczyk	•	•	•
6 głośników, w tym 2 głośniki wysokotonowe	•	•	•

WERSJE WYPOSAŻENIA:

C - CRYSTAL

Q - QUARTZ

S - SAPPHIRE



\* Tylko dla automatycznej skrzyni biegów

CRYSTAL / WYPOSAŻENIE STANDARDOWE	C	Q	S
Zestaw głośnomówiący Bluetooth	•	•	•
Sterowanie systemem audio w kierownicy	•	•	•
Port USB	•	•	•
Radio 2 DIN, MP3	•	-	-
Zewnętrzne lusterka w kolorze nadwozia z kierunkowskazem LED	•	•	•
Tyłny spoiler dachowy	•	•	•
Klamki zewnętrzne w kolorze nadwozia	•	•	•
Klamki wewnętrzne w kolorze srebrnym	•	•	-
Tapicerka materiałowa czarna	•	-	-
17" felgi aluminiowe (opony 225/60)	•	-	-
QUARTZ / DODATKOWO W STOSUNKU DO WYPOSAŻENIA WERSJI CRYSTAL	C	Q	S
Przednie i tylne czujniki parkowania	COMFORT	•	•
Kamera cofania	CONNECT	•	•
Roleta bagażnika	COMFORT	•	•
Podłokietnik z uchwytami na kubki w drugim rzędzie siedzeń		•	•
Szyba kierowcy i pasażera podnoszona i opuszczana 1-krotnym przyciśnięciem		•	•
Elektrochromatyczne lusterko wewnętrzne		•	•
Kierownica pokryta skórą ekologiczną	COMFORT	•	•
Dwupoziomowa podłoga bagażnika	COMFORT	•	•
LED-owe światła przeciwmgielne	CONNECT	•	•
18" felgi aluminiowe "diamentowe" (opony 235/55)	COMFORT	•	•
Relingi dachowe	COMFORT	•	•
Tapicerka materiałowa czarna z bokami ze skóry ekologicznej TPU		•	•
Przyciemniane szyby tylne		•	•
9" wyświetlacz z systemem nawigacji GPS (TomTom)		•	•
Android Auto/ Apple CarPlay	CONNECT	•	•
SAPPHIRE / DODATKOWO W STOSUNKU DO WYPOSAŻENIA WERSJI QUARTZ	C	Q	S
Kierownica podgrzewana		WINTER	•
Fotele przednie podgrzewane		WINTER	•
LED-owe światła (mijania/drogowe)		WINTER	•
BSD - System monitorowania martwego pola		SAFETY	•
LCA - Asystent zmiany pasa ruchu		SAFETY	•
RCTA - Tylny radar ruchu poprzecznego (RCTA-i z funkcją zatrzymania pojazdu dla automatycznej skrzyni biegów)		SAFETY	•*
System bezkluczykowy (Keyless)		SAFETY	•
Klamki wewnętrzne i nakładki progowe chromowane		INDIVIDUAL	•
Wielokolorowe, nastrojowe oświetlenie wewnętrzne (moodlight)		INDIVIDUAL	•
10,25" zestaw wskaźników LCD HD (DualNavi-nawigacja na dwóch wyświetlaczach)		INDIVIDUAL	•
Bezprzewodowa ładowarka indukcyjna		INDIVIDUAL	•
Gniazdo 220 V			•